

Achtung:
Lamellenkonturen sind nur schematisch gezeichnet. Alle Rechenwerte sind Richtwerte und können je nach Glasbeschichtung, Glasdicke und Lamellenabstand zum Glas abweichen. Änderungen vorbehalten.


Caution:
Louver contours only schematic. All calculated values must be considered as orientational values. The values can change due to thickness of glazing and the distance/positioning of the louvers. Subject to change without notice




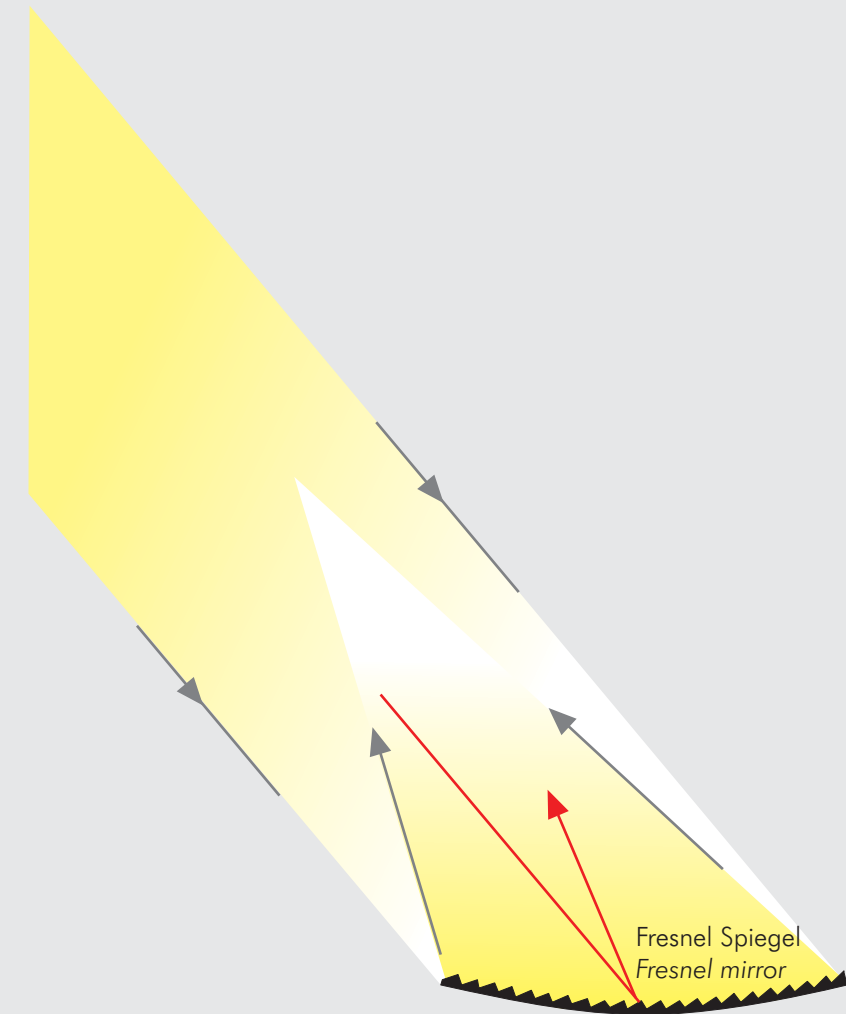


RETROFlex® Dach

Patente erteilt Patents granted



SWR Mainz, Arch. Kühnl + Schmidt



RETROFlex, 25 mm

RETROFlex eignet sich für alle Dachverglasungen und Dachneigungen. Die hohe Sonne wird auch bei flacher Lamellenneigung ausgeblendet. Eine gute, horizontale Durchsicht zwischen den Lamellen ist immer gewährleistet. Lamellenabstand und Lamellenneigung werden je nach bauphysikalischen und lichttechnischen Anforderungen des Innenraumes berechnet.

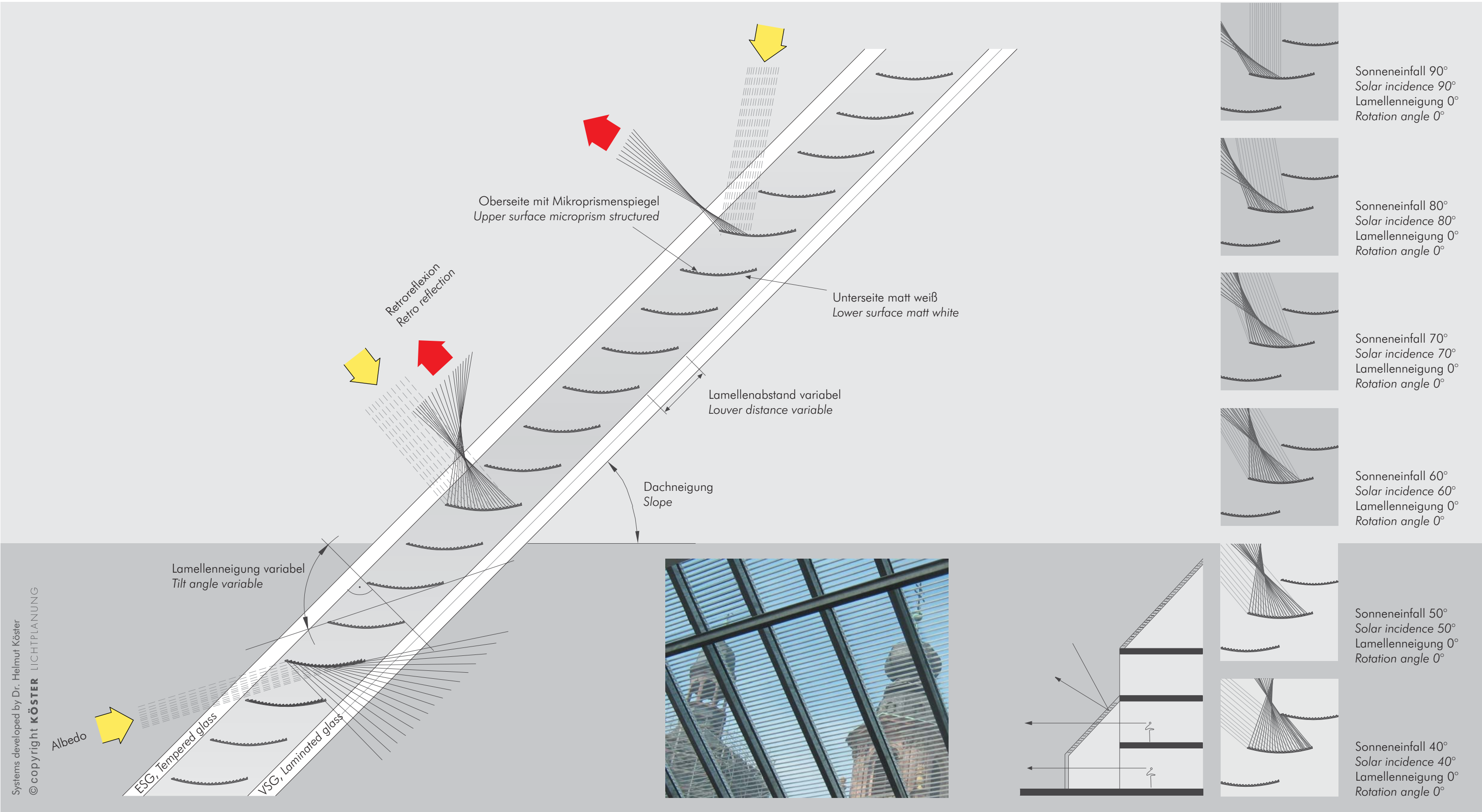
RETROFlex in the roof

RETROFlex louvers can be used for all roof glazings. With the higher angles of solar incidence on roofs, the louvers in these blinds are positioned horizontally to improve visual transmission (the ability to see out). The positioning of the louvers and the distance between them are calculated according to building physics and lighting demands.



RETROFlex® Dach

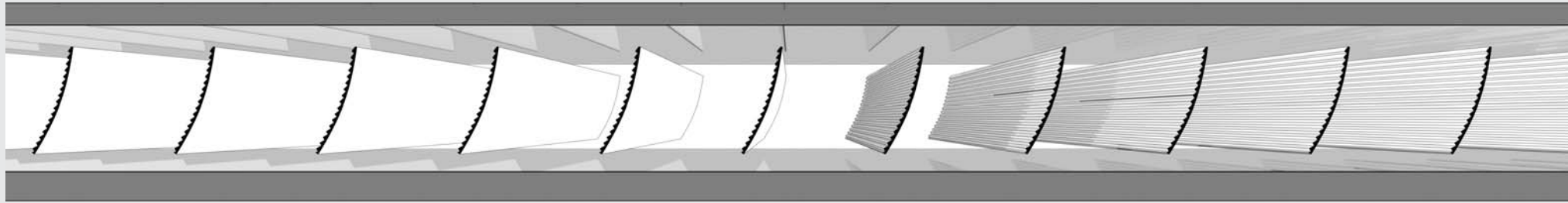
Patente erteilt Patents granted




Systems developed by Dr. Helmut Köster
© copyright **KÖSTER** LICHTPLANUNG

RETROFlex® Dach


Patente erteilt Patents granted




RETROFlex in stehender Position lenkt die überhitzende Sonne von Süden aus und lässt den Zenit und das Licht aus dem Nordhimmel einfluten. Eine sehr gute Durchsichtigkeit ist gewährleistet.




Sonneneinfall 10°
Solar incidence 10°
Lamellenneigung 20°
Rotation angle 20°



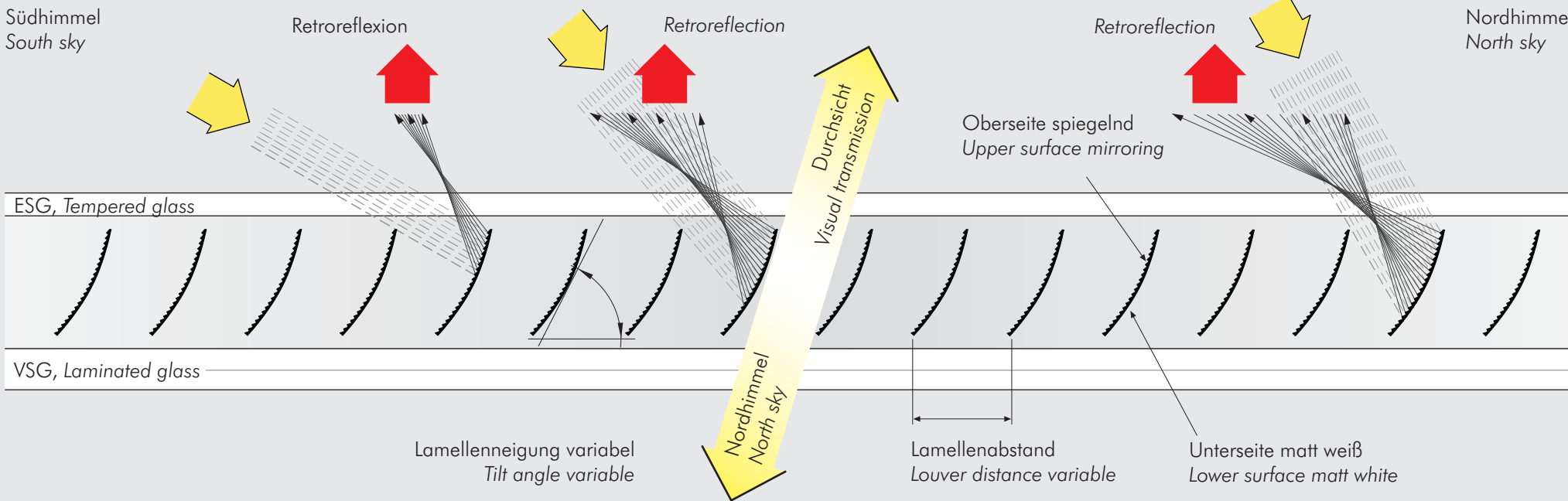
Sonneneinfall 20°
Solar incidence 20°
Lamellenneigung 20°
Rotation angle 20°




Sonneneinfall 30°
Solar incidence 30°
Lamellenneigung 20°
Rotation angle 20°




Sonneneinfall 40°
Solar incidence 40°
Lamellenneigung 20°
Rotation angle 20°



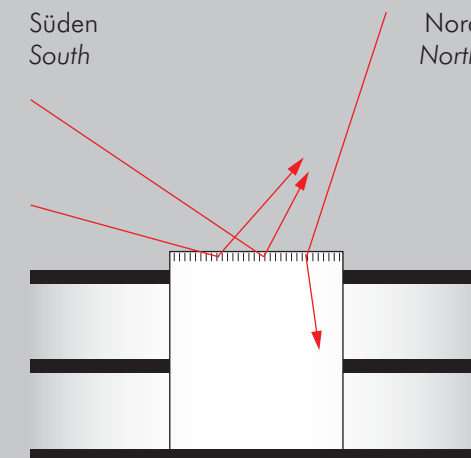
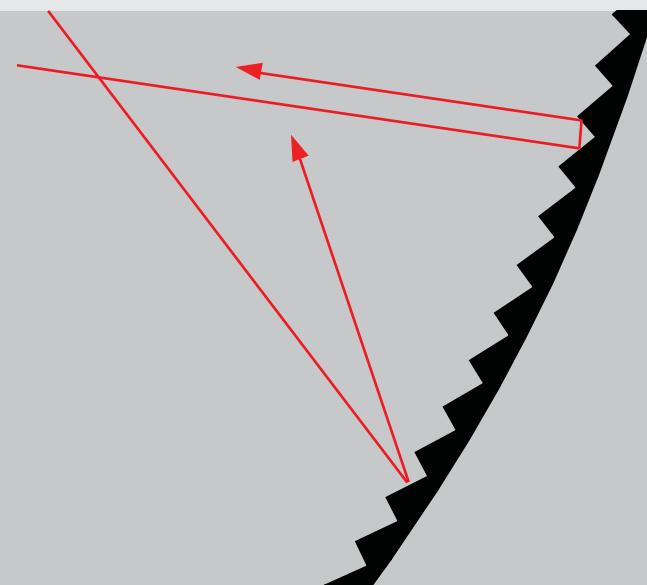
RETROFlex in a vertical position retroreflects the overheating south sun. Simultaneously, the system creates a high transparency to the light of the zenith and to the north sky. Excellent visual transmission.



Sonneneinfall 50°
Solar incidence 50°
Lamellenneigung 20°
Rotation angle 20°

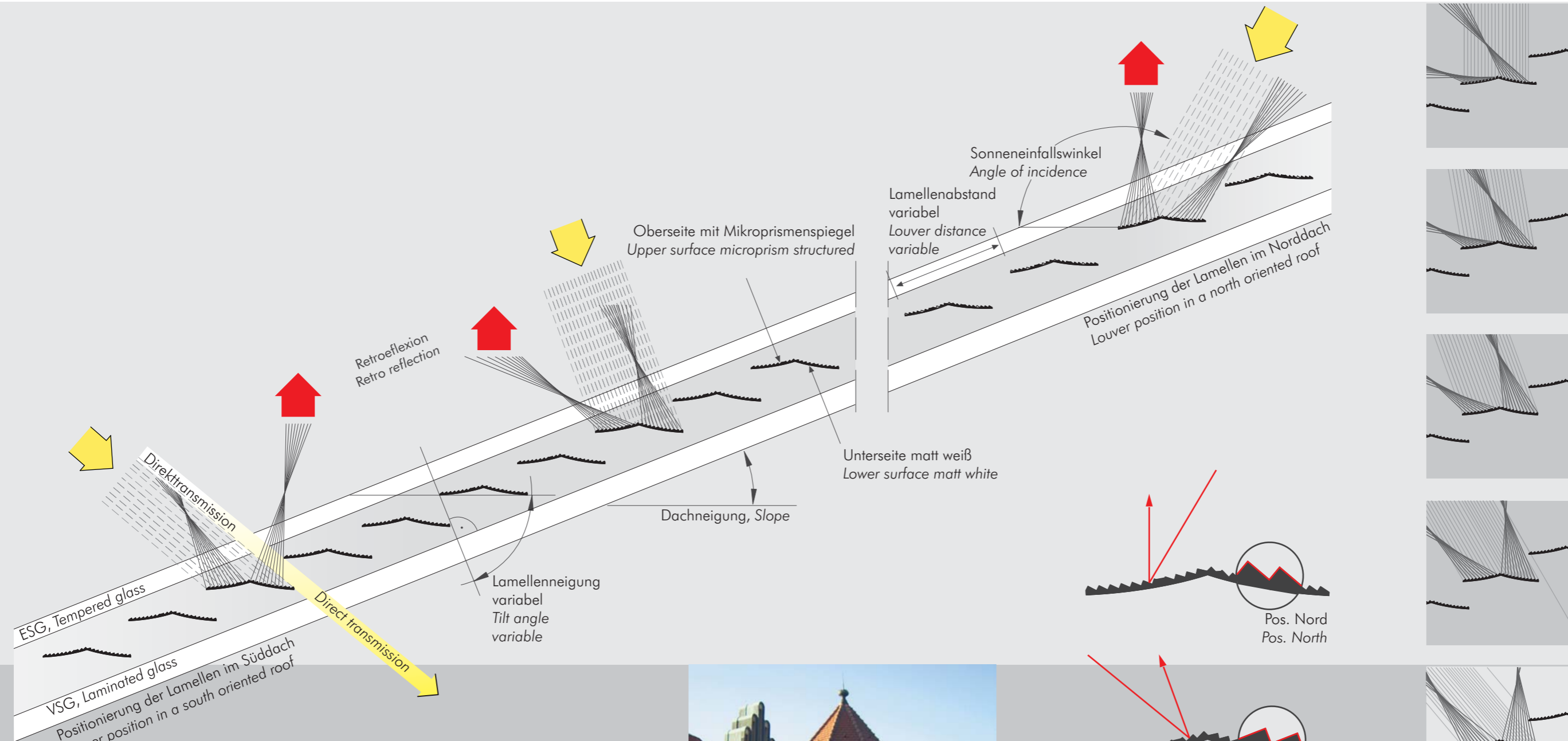


Sonneneinfall 60°
Solar incidence 60°
Lamellenneigung 20°
Rotation angle 20°



Systems developed by Dr. Helmut Köster
© copyright KÖSTER LICHTPLANUNG

RETROFlex® D
Patente erteilt Patents granted



Sonneneinfall 90°
Solar incidence 90°
Lamellenneigung 0°
Rotation angle 0°

Sonneneinfall 80°
Solar incidence 80°
Lamellenneigung 0°
Rotation angle 0°

Sonneneinfall 70°
Solar incidence 70°
Lamellenneigung 0°
Rotation angle 0°

Sonneneinfall 60°
Solar incidence 60°
Lamellenneigung 0°
Rotation angle 0°

Sonneneinfall 50°
Solar incidence 50°
Lamellenneigung 0°
Rotation angle 0°

Sonneneinfall 40°
Solar incidence 40°
Lamellenneigung 0°
Rotation angle 0°




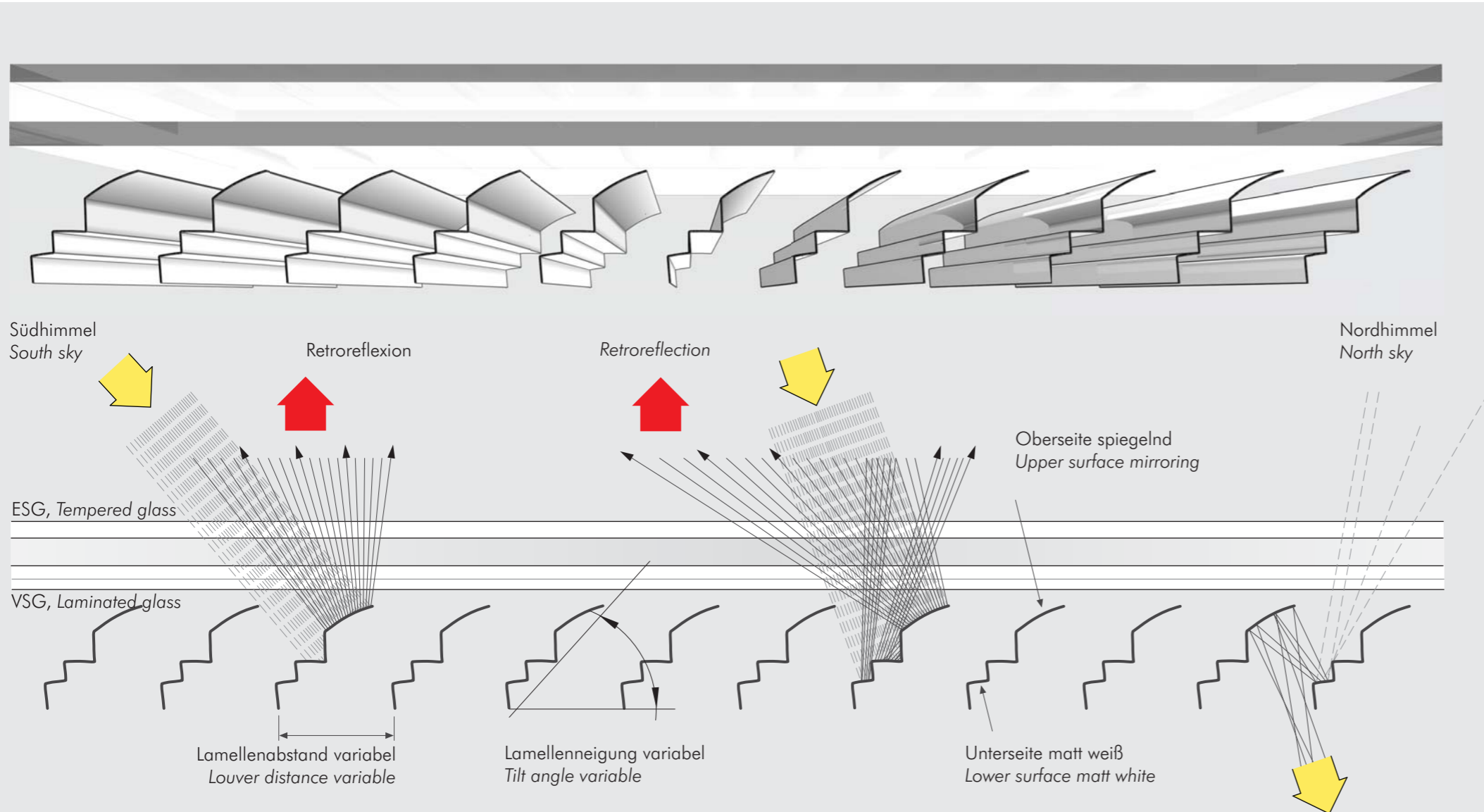
RETROFlex D
RETROFlex D-Lamellen sind nur 0,3 mm stark. Durch die Kantung sind die Lamellen versteift und damit für große Glasabmessungen geeignet

RETROFlex D
RETROFlex D louvers are only 0.3 mm thick. With larger roof spans, the roof shape stabilizes the RETROFlex D installation.


Achtung: Lamellenkonturen sind nur schematisch gezeichnet. Alle Rechenwerte sind nur Richtwerte und können je nach Glasbeschichtung, Glasdicke und Lamellenabstand zum Glas abweichen. Änderungen vorbehalten.

Caution: Louver contours only schematic. All calculated values must be considered as orientational values only. The values can change due to thickness of glazing and the distance/positioning of the louvers. Subject to change without notice


RETROLux® invers
Patente erteilt Patents granted




Sonneneinfall 40°
Solar incidence 40°
Lamellenneigung 45°
Rotation angle 45°



Sonneneinfall 50°
Solar incidence 50°
Lamellenneigung 45°
Rotation angle 45°



Sonneneinfall 60°
Solar incidence 60°
Lamellenneigung 45°
Rotation angle 45°




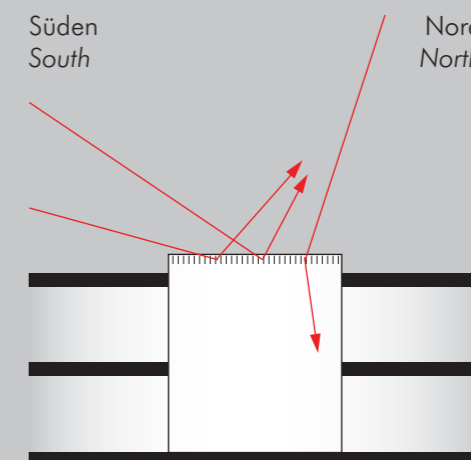
Sonneneinfall 70°
Solar incidence 70°
Lamellenneigung 45°
Rotation angle 45°

RETROLux invers, 50 mm


Die RETROLux invers-Lamellen sind mindestens an ihrer Oberseite verspiegelt. Die Unterseite der Lamellen ist matt weiß. Die Lamellen werden mit Öffnung nach Norden unter Glas innenraumseitig eingebaut. Das System funktioniert für die Südsonne monorefektiv. das Licht aus Norden wird vorteilhafterweise nach unten in den Innenraum umgelenkt. Der Einbau erfolgt in fixierter Position, mit drehbaren Lamellen oder als Jalousie mit Gegenzug.

RETROLux inverse, 50 mm

RETROLux inverse louvers have a glossy mirror-like upper surface, while the lower surface is matt white. The louvers are installed with their opening towards the north sky. The system is efficiently monoreflective of the overheating south sun, while the northern light is redirected downwards and inside the structure. The louvers may be installed in fixed, adjustable positions, or as Venetian blinds.



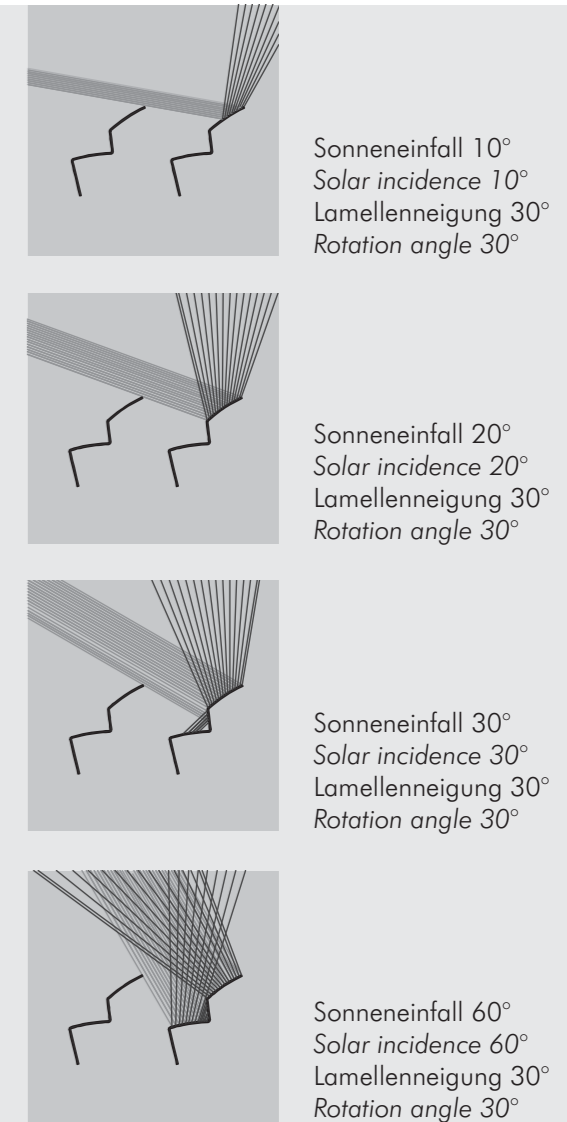
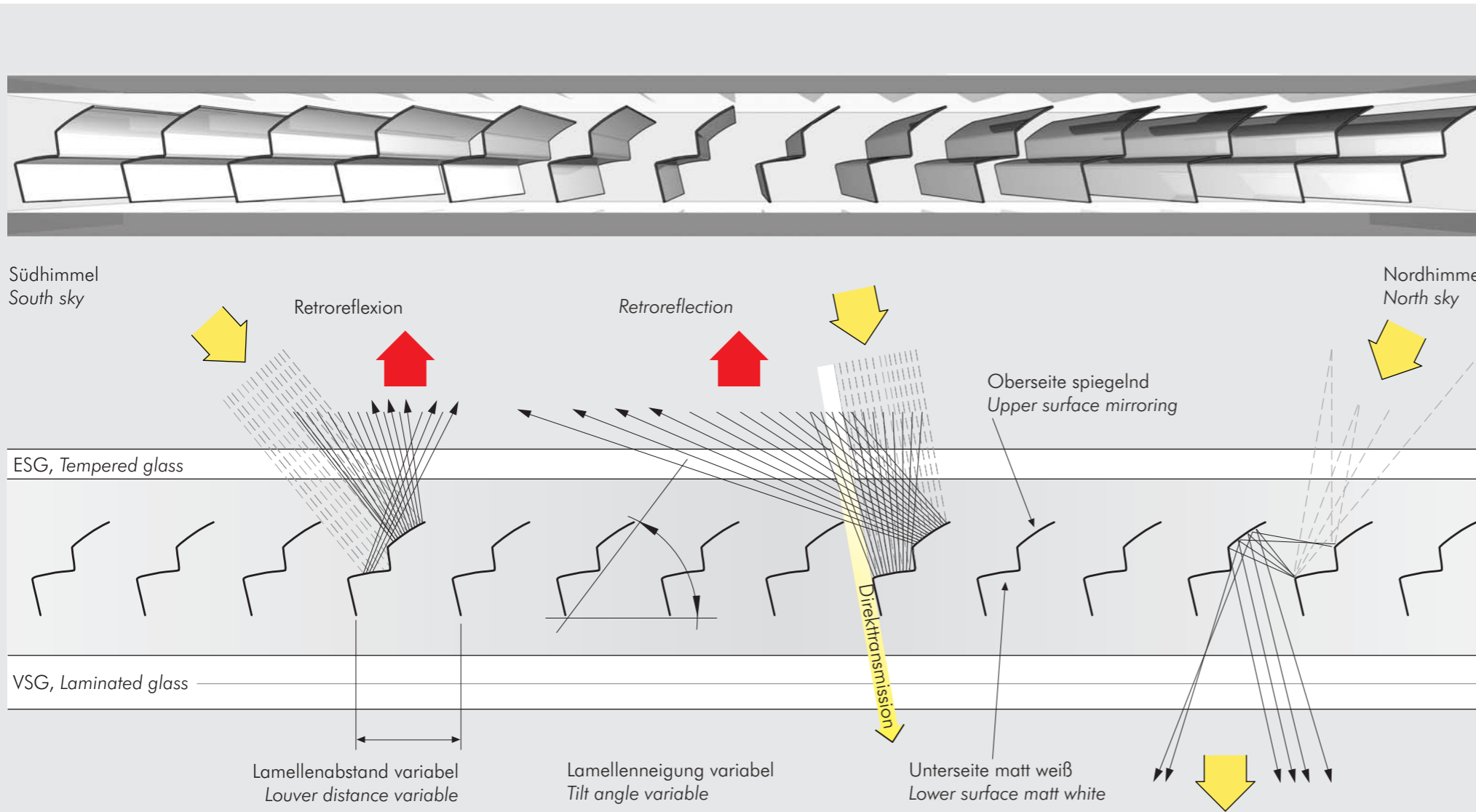
Sonneneinfall 80°
Solar incidence 80°
Lamellenneigung 45°
Rotation angle 45°



Sonneneinfall 90°
Solar incidence 90°
Lamellenneigung 45°
Rotation angle 45°

RETROLuxTherm® invers

Patente erteilt Patents granted




RETROLuxTherm invers, 20 mm

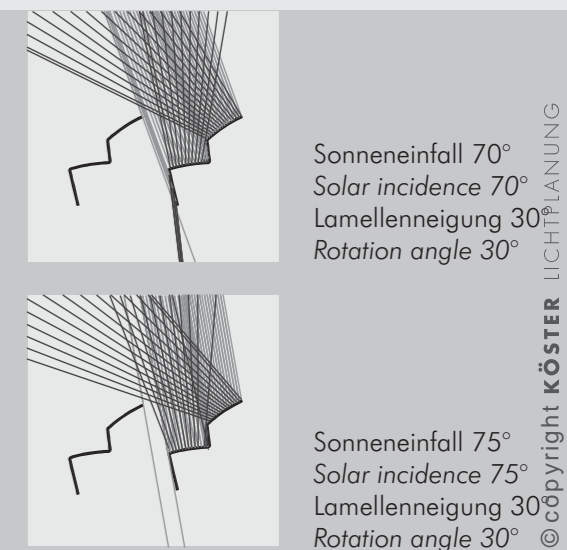
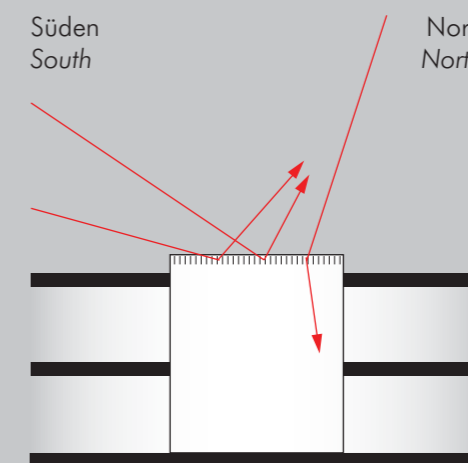
RETROLuxTherm-Lamellen werden in Dachverglasungen invers eingebaut, d.h. die Oberseite ist verspiegelt, die Unterseite ist matt weiß. Über den Rücken der Lamellen wird das Sonnenlicht monorefektiv ausgeleitet. Diffuses Nordlicht wird auf die Bodenebene des Innenraums umgelenkt. Die Lamellen werden je nach lichttechnischen und bauphysikalischen Anforderungen für eine fixierte Position berechnet.

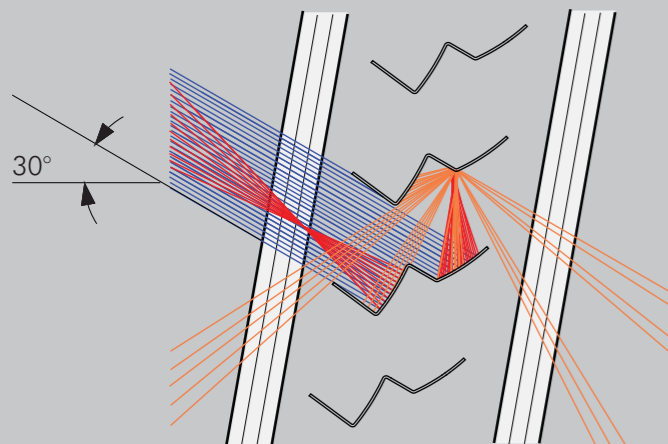
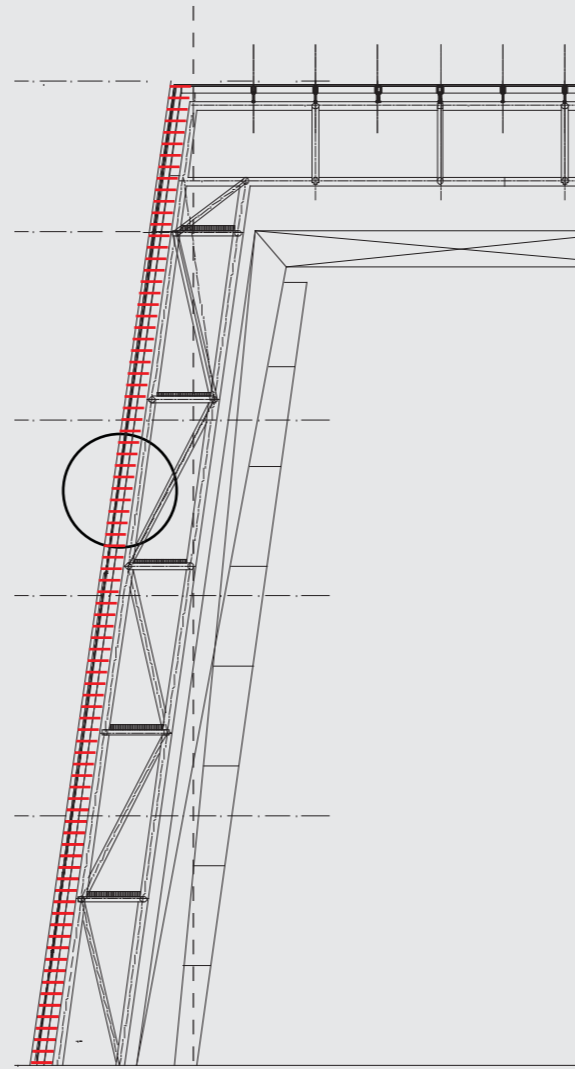
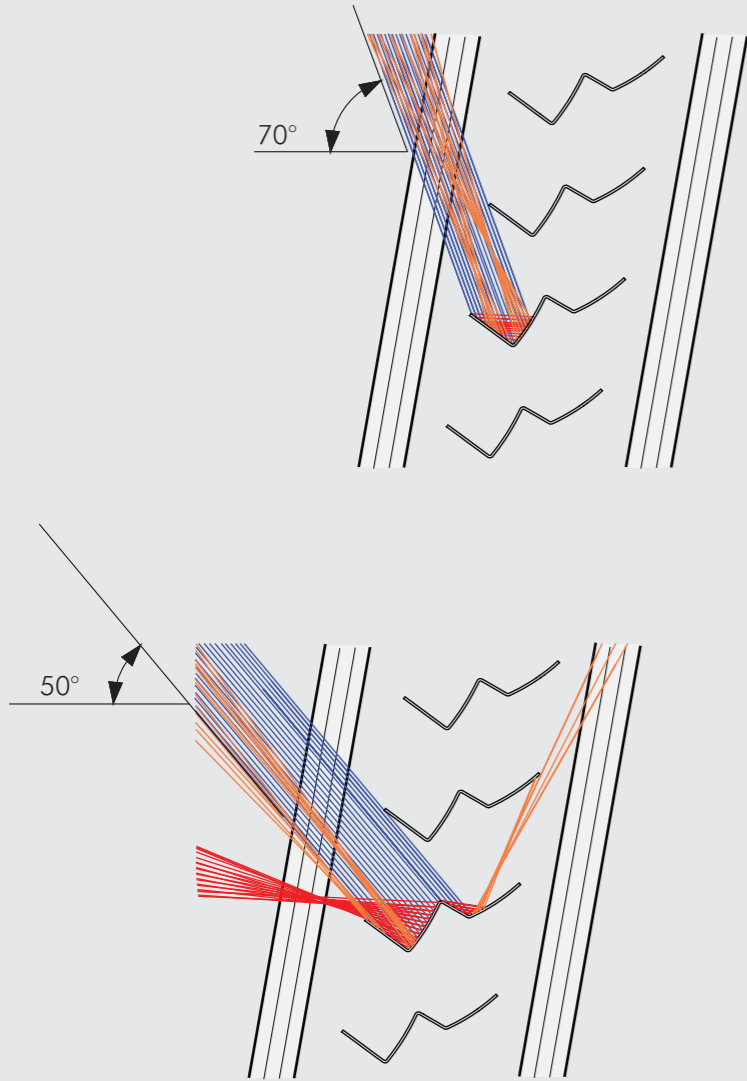
RETROLuxTherm inverse, 20 mm

In roof installations, RETROLuxTherm louvers are installed in inverse position within the roof glazings. The lower surface of the louvers is matt white. In this type of installation, the louvers are installed with their openings towards the north sky. The system efficiently monoreflects the overheating south sun, while the northern light is redirected downwards into the interior. The positioning of the louvers is calculated in accord with building physics and the lighting demands inside the structure.



Durchsicht gewährleistet
Excellent visual transmission

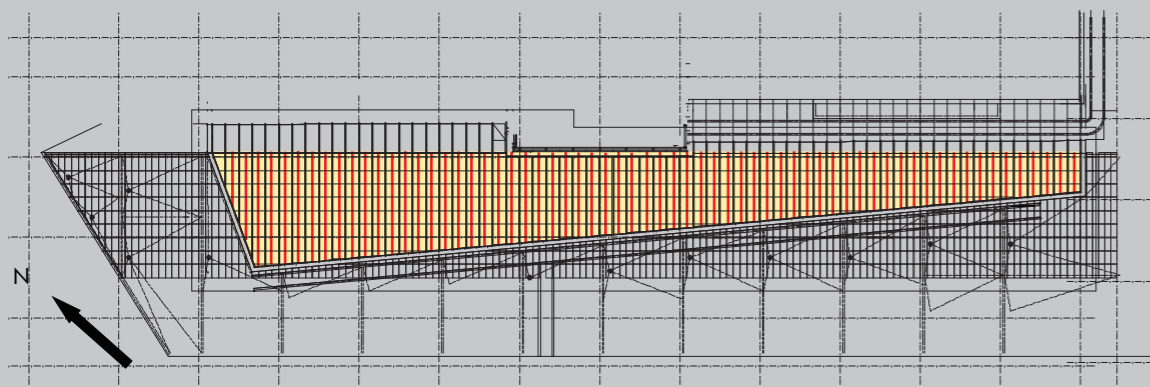
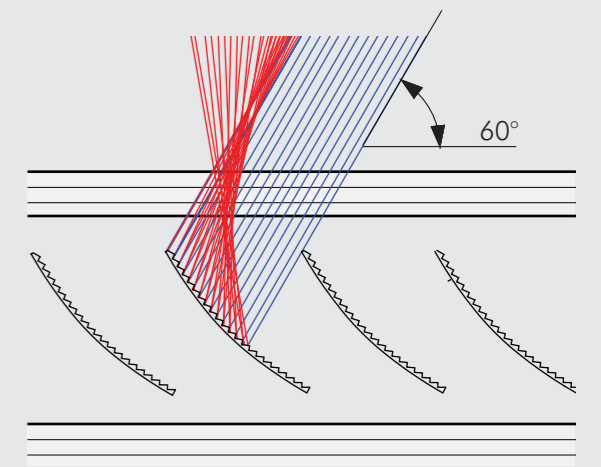
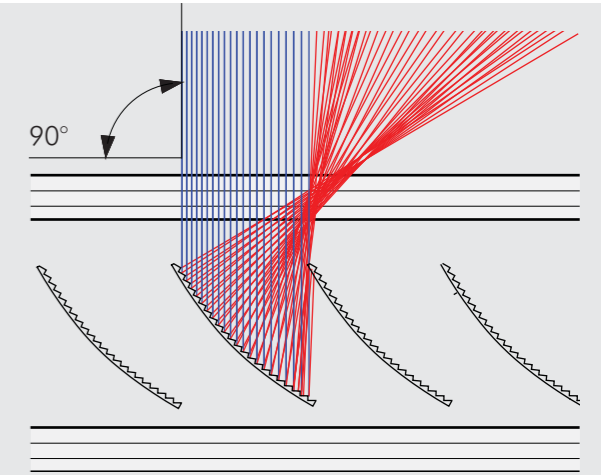
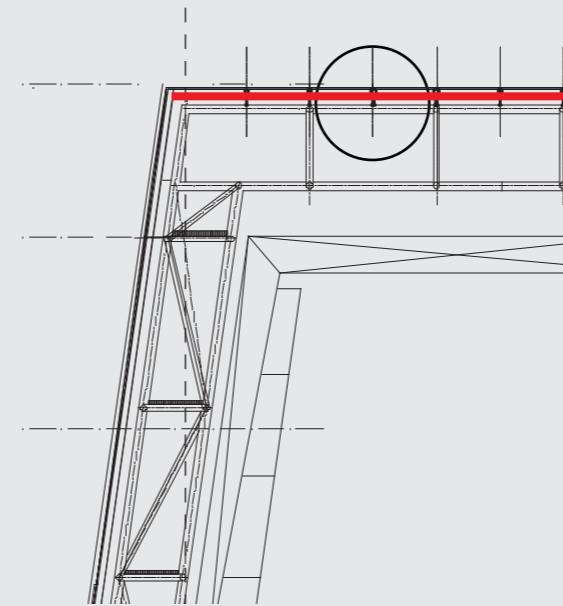




Bei der Central Bank of Kuwait (CBK) wird **RETRO LuxTherm** in einer 10° geneigten Fassade und **RETROFlexTherm** im flachen Dach mit insgesamt 2000 m² in einem ca. 100 m langen Eingangsfoyer unter Berücksichtigung des 31. Breitengrades und der gegebenen Himmelsrichtung eingesetzt. Die Lamellen werden dabei so eingebaut, daß die direkte Sonne ausgeblendet, jedoch das diffuse Himmelslicht zur Raumausleuchtung eingelenkt wird.



Central Bank of Kuwait, Arch. HOK, London
Tageslichtplanung Köster Lichtplanung, Frankfurt



In the Central Bank of Kuwait RETROLuxTherm is in a 10° tilted façade and RETROFlexTherm is in a flat roof installed. The total area is approx. 2000 m² of a foyer with a length of approx. 100 m. Under consideration of the 31. latitude and the special orientation of the building the louvers are installed in a tilt position to reflect the direct sun and to redirect diffuse light into the room.

